

DEPARTEMENT DE LA SEINE ET MARNE (77)

COMMUNE DE LUMIGNY









SCHEMA DIRECTEUR DE L'EAU ET  
DE L'ASSAINISSEMENT

PLAN DU ZONAGE DE  
L'ASSAINISSEMENT

Bureau d'études **Quantitec**  
37, rue de Chaligny  
28230 Droue sur Drouette  
Tel: 02 37 32 69 52  
fax: 02 37 32 69 54

Dossier n° :  
Echelle : 1/10000  
Plan établi par  
Date : Juin 2000

Légende :

	limite communale
	assainissement non collectif
	assainissement collectif
	station d'épuration existante
	station d'épuration projetée
	réseau EU
	réseau EP
	canalisation de refoulement

